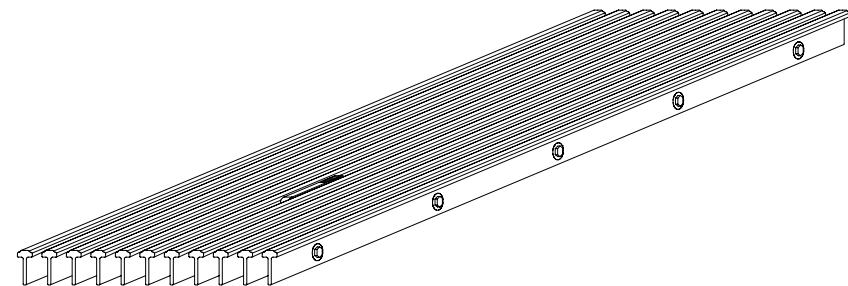


セーフティグレーチング 樹脂すのこSUGRA



このたびは弊社製品を、お買い上げ戴きましてありがとうございます。この説明書は、この製品を安全に正しくお使いいただくための注意事項について記載しています。

ご使用前に、この説明書をよくお読みの上、正しくお使いください。また、この製品を末永くご利用戴くため、この説明書は大切に保管してください。



セーフティグレーチング 樹脂すのこSUGRA 取扱説明書

商品の機能が十分に発揮されるように、この取扱説明書の内容に沿って正しく取り付けてください。





安全上のご注意 安全のために必ずお守りください




この「安全上のご注意」をよくお読みのうえ、正しくお使いください。




- この説明書では、商品を安全に正しく取り付けいただき、お客様や他の人々への危害や財産への損害を未然に防止するために、いろいろな表示をしています。その表示と意味は次のようになっています。

表示	意味
 警告	この表示を無視して、誤った取り扱いをすると、人が死亡または重傷を負うことが想定される内容を示しています。
 注意	この表示を無視して、誤った取り扱いをすると、人が傷害を負うことが想定される内容、および物的損害のみの発生が想定される内容を示しています。

- お守りいただく内容の種類を、次の絵表示で区分し、説明しています。

表示	意味
 	⊘ は、してはいけない「禁止」内容です。 左図は、「禁止」を示します。
 	⓪ は、必ず実行していただく「強制」内容です。 左図は、「必ず実行」を示します。

 警告	 禁止	脚立などを排水ユニットの上に乗せない グレーチングが変形し、取り付け後に不安定となり、転倒する原因になります。
	 必ず実行	梯子や脚立など使用される場合は、梯子や脚立の脚がグレーチング上に乗らないようにしてください。(禁止事項) 変形または転倒の原因になります。

 注意	 必ず実行	取り付け時及びお手入れ時には、必ず手袋等を着用して、作業上の保護をしてください。 グレーチング幅が肩幅を超える場合は、2名で両端を持って設置してください。
	 禁止	セーフティグレーチングは排水用みぞ蓋、空調吹き出し口用です。樹脂すのこSUGRAは直置き専用です。 用途以外には使用しないでください。
		この製品の上に重量物を置かないでください。 変形や破損の原因になります。
この製品を分解や部品をはずした状態で使用しないでください。		

設置時のお願い

- グレーチングの上及び周囲に高温のものを置いたりかけたりしないでください。変形するおそれがあります。
- 取り扱い時は、衝撃を加えたり、重たいものを落とさないでください。変形するおそれがあります。
- 製品貼付の養生テープはキズや汚れの防止用です。施工完了までの製品保護にお使いください。

<ご注意>

- 夏季の屋外など、高温になる環境では養生テープにより熱がこもって製品が変形するおそれがあります。敷設までは高温にならない屋内・日影等に保管頂き、開梱後はすみやかに養生テープを剥がして敷設してください
- 表面にモルタル等が付着した場合は、すぐ取り除いてください。
- Lアングル側面のアンカーは施工補助用です。その為、何度も曲げたり強い力をかけたりすると外れることがあります。
- グレーチングは、施工・清掃時とも床の上に安定した状態で置くことを必ず実行してください。壁に立てかけると、倒れたりしてケガの原因になる他、自重によるたわみで製品のソリが発生するおそれがあります。

ご使用上の注意

- 重たいものを落としたりしないでください。変形するおそれがあります。
- グレーチング上で車イス、ストレッチャーの方向転換はしないでください。ねじり負荷がかかり、グレーチングが破損するおそれがあります。
- グレーチングの上で飛びはねないでください。変形するおそれがあります。
- 強酸性、強アルカリ性などの薬品を塗布しないでください。
- 熱湯をかけたり、高温のものを置かないでください。上フタが変形するおそれがあります。
- 毛染め剤などが付着した際はただちにふきとってください。放置しておくと色が落ちなくなることがあります。
- 製品を長時間壁等に立て掛けたり、斜め置きしたりするとソリが発生することがあります。必ず平らな場所に安定した状態で保管してください。

お手入れの仕方

- セーフティグレーチングはお手入れ次第で清潔さを保ち、長持ちさせることができます。日頃のお手入れをこまめにおこなってください。
※抗菌性能基準は合格していますが、お手入れを怠るとカビなどが発生することがあります。
- グレーチングを取り外す時は、取外し具にて持ち上げてください。
- 日常のお手入れは、中性洗剤をスポンジなどにつけて洗ってください。(洗剤は残らないように洗い流してください)
- 酸性、アルカリ性の洗剤やクレンザーなどはグレーチングを傷つけるので使用しないでください。
- 清掃後は連結部のナットや取外し具が取れていないか確認をしてください。
- グレーチングは清掃時、床の上に安定した状態で置くことを必ず実行してください。壁に立てかけると、倒れたりしてケガの原因になる他、自重によるたわみで製品のソリが発生するおそれがあります。